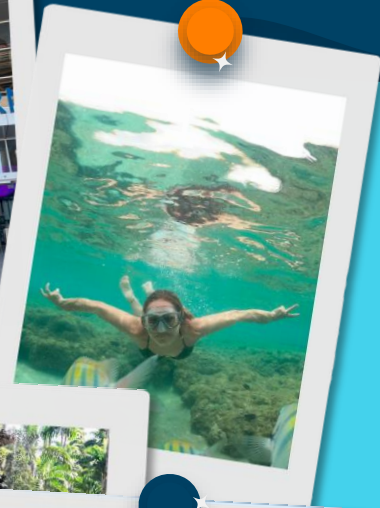


Liberte-se dos perrengues do aeroporto

Inglês na Bagagem



Sumário de Conteúdos

01

Procedimentos Aeroportuários

Processos de entrada e saída do aeroporto.

02

Logística de Viagem

Aspectos práticos da jornada.

03

Desafios e Contratempos

Situações imprevistas ou desconfortáveis que podem ocorrer durante a viagem.

01

Procedimentos Aeroportuários



Conheça seu aeroporto de destino

Pesquisar para prevenir

Examine o **layout do seu aeroporto** para se localizar melhor. Identifique os **serviços oferecidos**, como controle de **segurança, imigração e alfândega**. Conhecer os **terminais específicos** facilitará a navegação durante a sua viagem.



Vocabulário de aeroporto



Security check

Controle de segurança



Immigration

Imigração



Boarding Pass

Cartão de embarque



Vocabulário de aeroporto



Gate

Portão de embarque



Arrival hall

Salão de chegada



Baggage claim

Retirada de bagagem





Alfândega

Viajar sem Problemas

Entenda os **procedimentos de alfândega** e **declare produtos conforme as regulamentações**. Esteja ciente das **restrições de itens proibidos** ou sujeitos a **taxa** alfandegárias.



Procedimentos alfandegários



Declaração de Bens

Ao chegar no país, preencha um formulário de declaração alfandegária, indicando os bens que está trazendo.



Inspeção Aduaneira

Após a declaração, os oficiais da alfândega podem selecionar passageiros para inspeção de bagagem para verificar a conformidade com as declarações.



Itens Sujeitos a Taxas

Certos bens podem estar sujeitos a taxas alfandegárias, e é importante declarar corretamente para evitar penalidades.



Procedimentos alfandegários



Itens Proibidos ou Restritos

Fique ciente das restrições sobre itens proibidos ou sujeitos a regulamentações especiais, como alimentos, plantas, produtos animais ou quantidades específicas de dinheiro.



Processo de Liberação

Após a inspeção e pagamento de eventuais taxas, os passageiros são liberados para entrar no país.



Punições por declaração incorreta

Não declarar corretamente itens ou fornecer informações falsas pode resultar em multas ou outras penalidades.

Observação

É crucial destacar que, devido às possíveis **divergências** nos procedimentos alfandegários entre países, recomenda-se uma **pesquisa prévia sobre as regulamentações locais**. Esta prática contribui para uma experiência de viagem mais tranquila e **evita possíveis contratemplos**.



Imigrações

Documentos Essenciais

Saiba quais **documentos são necessários** para passar pela imigração. Esteja preparado para **responder perguntas** sobre a finalidade da viagem e a duração da estadia.



Perguntas sobre a viagem

Propósito de sua viagem

What is the purpose of your visit?

Qual o propósito da sua visita?

**Why are you traveling to
(destination)?**

Por que você está viajando para (destino)?



Perguntas sobre a viagem

Duração da sua estadia

How long do you plan to stay in (destination)?

Quanto tempo você planeja ficar em (destino)?

What is the duration of your stay?

Qual é a duração da sua estadia?





Raio X

Consciência das Regras

Conheça as **regras de segurança** para passar pelo controle de raio x sem problemas. Esteja ciente dos **itens que precisam ser removidos da bagagem de mão.**



Regras de segurança



Remova os itens metálicos

Tire cintos, joias, relógios e outros objetos metálicos antes de passar pelo scanner para evitar alarmes desnecessários.



Eletrônicos separados

Coloque laptops, tablets e outros dispositivos eletrônicos em uma bandeja separada para facilitar a inspeção.



Embalagens transparente

Guarde líquidos e géis em recipientes transparentes com capacidade máxima de 100ml. Coloque-os em uma bolsa plástica transparente com fecho.



Regras de segurança



Calçados e casacos

Geralmente, é necessário remover sapatos e casacos leves para passar pelo controle de raio X.



Colabore com os agentes

Siga as instruções dos agentes de segurança e, se solicitado, coopere durante verificações adicionais.



Regulamentações locais

Esteja ciente das regras específicas do aeroporto ou país que está visitando, pois podem haver variações nas regulamentações de segurança.



02

Logística de Viagem



Excesso de peso



Evite Problemas

Verifique as políticas de bagagem da companhia aérea para evitar taxas de excesso de peso.



Planeje Antecipadamente

Considere pesar a bagagem antes do check-in.



Excesso de peso

Dúvida

O que acontece se a mala passar dos quilos permitidos?

Resposta

É muito **importante** se atentar ao volume máximo. Caso sua mala ultrapasse este peso, **você terá que pagar taxas extras** caso seja necessário despachar a bagagem, você terá um custo adicional na viagem que **pode chegar até 220 reais**. Por isso, depois de montá-la, o ideal é que você pese a mala fechada para verificar, aproximadamente, o peso total.




Excesso de peso

Dúvida

Quanto custa 1kg de excesso de bagagem?

Resposta


Conforme pontuado, a cobrança por excesso de bagagem **não é por quilo excedente**, mas por uma **tarifa fixa**, de R\$250 por peça, por exemplo na AZUL, em **voos nacionais**. Já para **voos internacionais**, **essa tarifa varia** entre US\$ 60 e US\$ 150, dependendo do destino da viagem.



Esteira de Malas

Cuidado na Retirada

Identifique sua bagagem de forma única para **facilitar a localização** na esteira. **Esteja atento** ao retirar sua bagagem e **verifique** se está em boas condições.





Refeições no Avião/Aeroporto

Alimentação em Viagem

Pesquise as **opções de restaurantes** no aeroporto e verifique se há **refeições a bordo**. Considere **levar lanches** saudáveis para evitar depender apenas das opções disponíveis.



Refeições Leves




Caesar Salad

Salada Caesar



Pasta Salad

Salada de massa



Fruit Smoothie

Smoothie de Frutas



Fruit Yogurt

logurte de frutas



Veggie Wrap

Wrap Vegetariano



Muffin Duo

Duo de Muffin



Cheese bites

Porção de queijo



Fruit Salad

Salada de Frutas

03

Desafios e contratempos



Perrengues

Planejamento e Resiliência

Antecipe possíveis perrengues, como **atrasos**, e tenha um **plano de contingência**. Esteja preparado para lidar com **situações inesperadas** de maneira **calma e organizada**.



Frases Úteis – Perrengues no avião

Excuse me, could you please assist me with my seatbelt?

Com licença, você poderia me ajudar com o cinto de segurança, por favor?

I'm feeling a bit queasy. Is there a sickness bag available?

Estou me sentindo um pouco enjoado(a). Há um saquinho de enjojo disponível?



Frases Úteis – Perrengues no avião

Could you let the flight attendant know that I need some water?

Você poderia avisar a comissária de bordo que eu preciso de água?

I seem to have misplaced my boarding pass. What should I do?

Parece que eu perdi meu cartão de embarque. O que devo fazer?



Frases Úteis – Perrengues no avião

There's an unusual sound coming from the engine. Should I be concerned?

Tem um som incomum vindo do motor. Devo me preocupar?

Is it normal to experience turbulence like this?

É normal sentir essa turbulência?



Frases Úteis – Perrengues no avião

Excuse me, I'm feeling too hot/cold.

Could the air conditioning be adjusted?

Com licença, estou com calor/frio demais. Poderiam ajustar o ar-condicionado?

I'm not feeling well. Is there a medical professional on board?

Não estou me sentindo bem. Há um profissional de saúde a bordo?



Frases Úteis – Perrengues no avião

My luggage seems to be missing. What should I do about it?

"Minha bagagem parece estar perdida. O que devo fazer a respeito?"

The person in front of me reclined their seat, and it's causing discomfort. Can something be done?

A pessoa à minha frente reclinou o assento, e está causando desconforto. Pode ser feito algo a respeito?"



Dicas para uma Jornada Tranquila

Pesquisa prévia

Conheça as regras específicas da companhia aérea para evitar problemas durante a viagem.

Contatos Locais

Anote informações de contato da embaixada ou consulado do seu país no destino. Mantenha números de emergência locais salvos em seu telefone.



TIPS

Grupo América



26 ANOS
Centro Cultural



Conhecer nossa escola

Cursos Presenciais e Remotos

Ir para a plataforma

Cursos On-line

